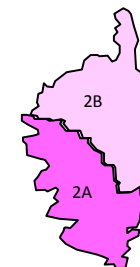
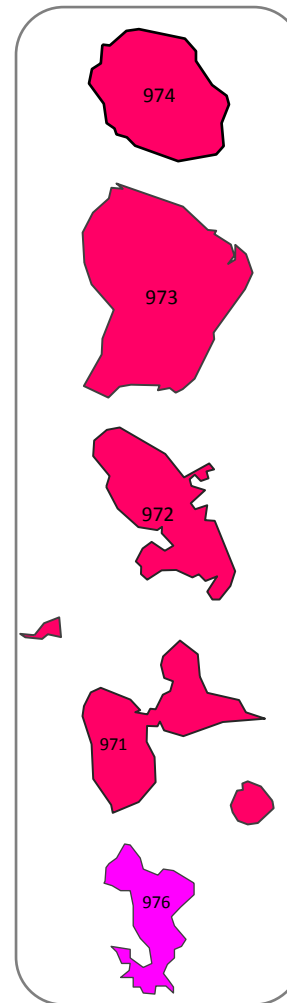
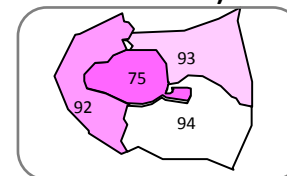



DENSITE DE SAGES-FEMMES ACTIVES POUR 100 000 FEMMES DE 15 à 49 ANS (source : CNOF 2017 & INSEE 2016)

| | |
|-----|--------------|
| 0 | de 0 à 99 |
| 100 | de 100 à 124 |
| 125 | de 125 à 149 |
| 150 | de 150 à 174 |
| 175 | de 175 à 199 |
| 200 | plus de 200 |



Cette carte montre par département la densité de Sage-Femme Active par rapport au nombre de femmes en âge de procréer (de 15 à 49 ans).

Densité = Nombre de Sages-Femmes actives / Nombre de femmes de 15 à 49 ans * 100 000

Min : 98 SF / 127 713 femmes * 100 000 = 77 (Eure)

Max : 164 SF / 66 494 femmes * 100 000 = 247 (Guyane)

Moyenne : 159