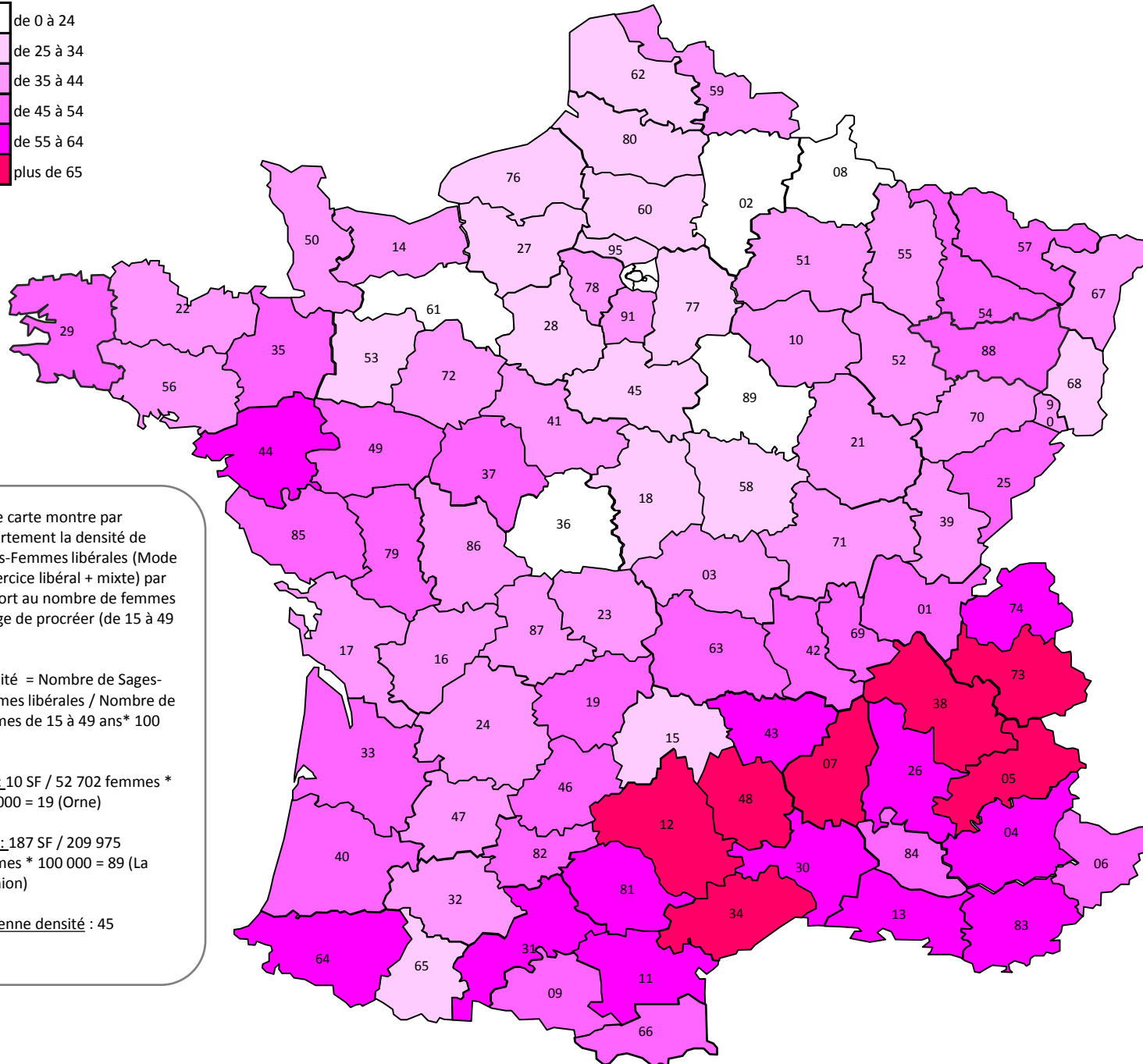
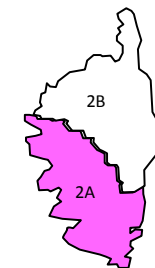
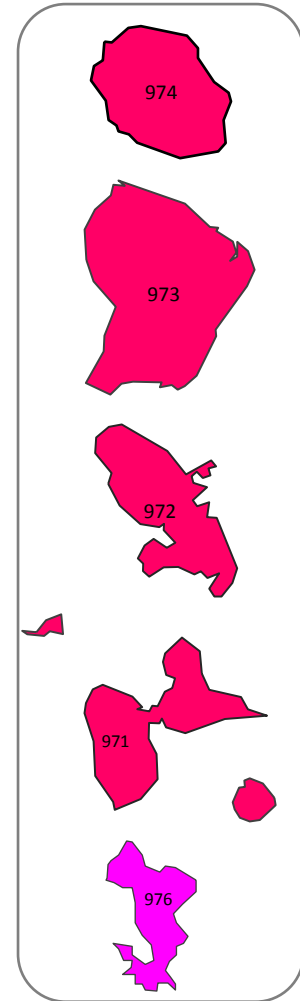
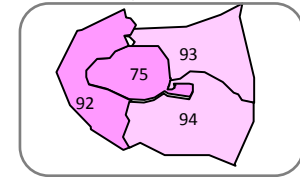


# DENSITE DE SAGES-FEMMES LIBERALES (LIBERAL + MIXTE) POUR 100 000 FEMMES DE 15 à 49 ANS (source : CNOF 2017 & INSEE 2016)

0	de 0 à 24
25	de 25 à 34
35	de 35 à 44
45	de 45 à 54
55	de 55 à 64
65	plus de 65



Cette carte montre par département la densité de Sages-Femmes libérales (Mode d'exercice libéral + mixte) par rapport au nombre de femmes en âge de procréer (de 15 à 49 ans).

Densité = Nombre de Sages-Femmes libérales / Nombre de femmes de 15 à 49 ans \* 100 000

Min : 10 SF / 52 702 femmes \* 100 000 = 19 (Orne)

Max : 187 SF / 209 975 femmes \* 100 000 = 89 (La Réunion)

Moyenne densité : 45